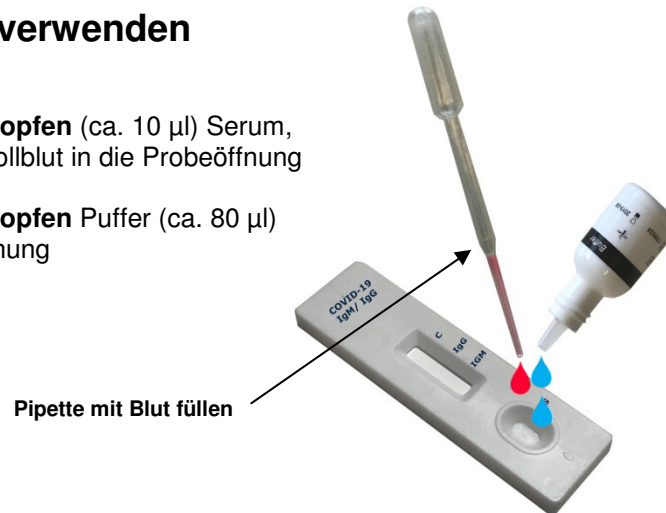


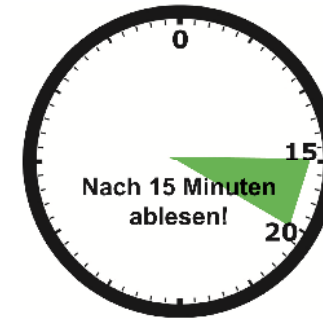
# Kurzanleitung – COVID-19 IgM/IgG Schnelltest

## 1. Serum, Plasma oder Vollblut (Venöses oder Kapillarblut) verwenden

1. Geben Sie **1 Tropfen** (ca. 10 µl) Serum, Plasma oder Vollblut in die Probeöffnung
2. Geben Sie **2 Tropfen** Puffer (ca. 80 µl) in die Probeöffnung



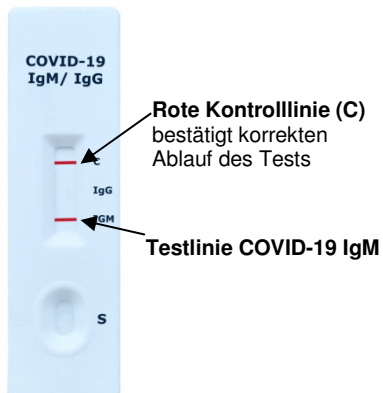
## 2. 15 Minuten warten



- Nicht länger als 30 Minuten mit dem Ergebnis ablesen warten!

## 3. Testergebnis ablesen

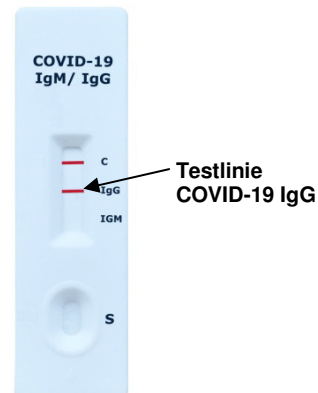
### COVID-19 IgM positiv:



**Eine rote Testlinie (IgM) und eine rote Kontrolllinie** erscheinen im Sichtfenster

Achtung: Auch eine schwach rosa Linie ist positiv zu bewerten!

### COVID-19 IgG positiv:



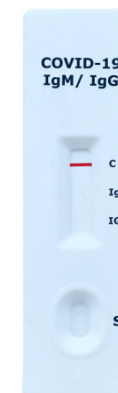
**Eine rote Testlinie (IgG) und eine rote Kontrolllinie** erscheinen im Sichtfenster

### COVID-19 IgM + IgG positiv:



**Zwei rote Testlinien (IgM und IgG) und eine rote Kontrolllinie** erscheinen im Sichtfenster

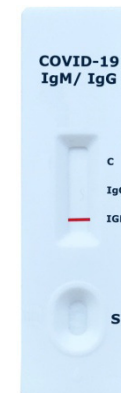
### COVID-19 negativ:



**Nur eine rote Kontrolllinie** erscheint in der Kontrollregion (C):

Achtung: Innerhalb der Auswertungszeit von 15 bis 30 Minuten ablesen!

### Ungültiges Testergebnis:



**Keine rote Kontrolllinie** erscheint in der Kontrollregion (C).

Der Test ist ungültig und sollte wiederholt werden!