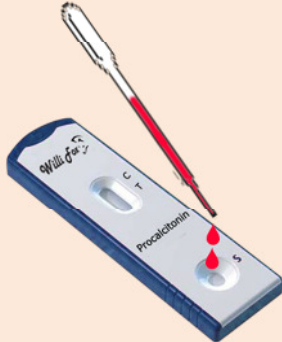
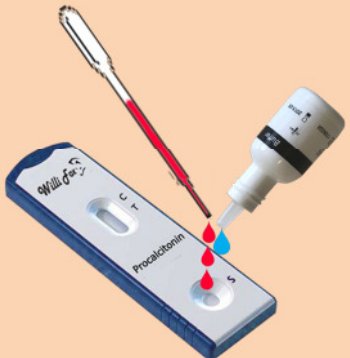




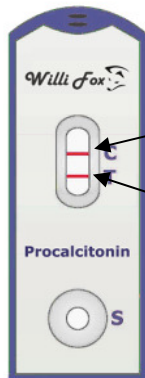
Kurzanleitung – Procalcitonin Schnelltest

Entweder:

<p>A. Serum oder Plasma</p>  <ul style="list-style-type: none"> • 2 Tropfen Serum oder Plasma 	<p>B. Venöses Vollblut</p>  <ul style="list-style-type: none"> • 3 Tropfen Vollblut aus der Vene (75 µl) • 1 Tropfen Puffer (ca. 40 µl) 	<p>C. Kapillares Vollblut aus der Fingerkuppe</p>  <ul style="list-style-type: none"> • 75 µl Vollblut aus der Fingerkuppe • 1 Tropfen Puffer (ca. 40 µl) 	<p>2. 10 Minuten warten</p>  <ul style="list-style-type: none"> • Nicht länger als 20 Minuten mit dem Ergebnis-ablesen warten!
-------------------------------------------------------------------------------------------------------------------------------------------------------------------------------------------------------------	------------------------------------------------------------------------------------------------------------------------------------------------------------------------------------------------------------------------------------------------------------------------	-------------------------------------------------------------------------------------------------------------------------------------------------------------------------------------------------------------------------------------------------------------------------------------------	------------------------------------------------------------------------------------------------------------------------------------------------------------------------------------------------------------------------------------------------

3. Testergebnis ablesen

Positiv:



Kontrolllinie (C)
bestätigt korrekten Ablauf des Tests

Testlinie (T)

Zwei rote Linien erscheinen im Sichtfenster
Der Procalcitonin Wert befindet sich über der Nachweisgrenze von 0,5ng/ml

Achtung: Die Farbintensität der Testlinie kann schwächer oder stärker sein als die der Kontrolllinie und zwischen rosa und rot variieren.

Negativ:



Nur eine rote Linie erscheint in der Kontrollregion (C)
Der Procalcitonin Wert befindet sich unter der Nachweisgrenze von 0,5ng/ml

Achtung: Innerhalb der Auswertungszeit von 10 bis 20 Minuten ablesen!

Ungültiges Testergebnis:



Keine rote Linie erscheint in der Kontrollregion (C).

Der Test ist ungültig und sollte wiederholt werden!