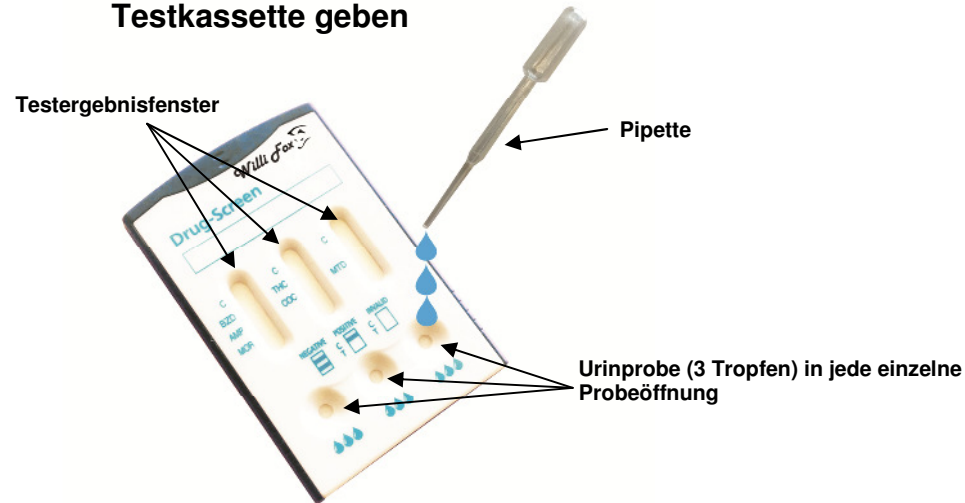


Kurzanleitung Multidrogen-Tropftest (6 Drogennachweise)

1. Je 3 Tropfen Urin in jede Probeöffnung der waagrecht liegenden Testkassette geben



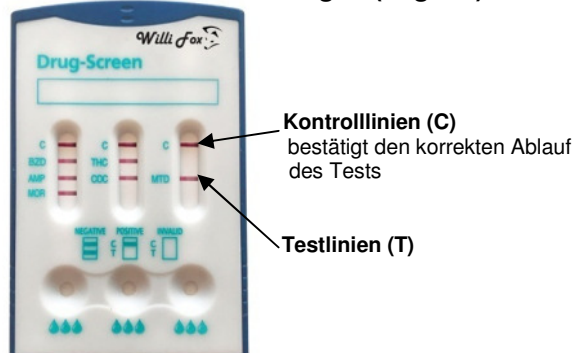
2. Nach 3 - 5 Minuten ablesen



Achtung: Auf keinen Fall länger als 10 Minuten warten mit dem Ablesen!

3. Testergebnisse ablesen:

Keine nachweisbaren Drogen (negativ):



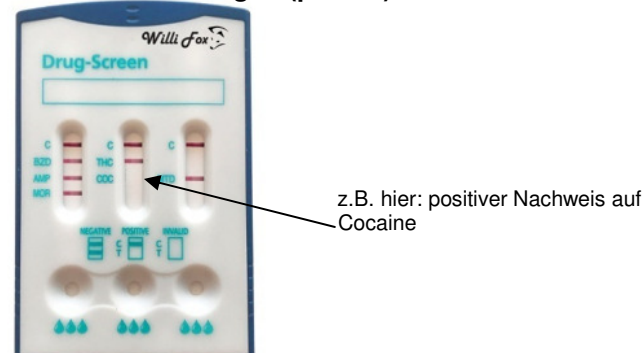
Kontrolllinien (C)
bestätigt den korrekten Ablauf des Tests

Testlinien (T)

Neben jedem der 6 Kürzel (3 Buchstaben) für eine Droge erscheint jeweils **eine rote Testlinie**. Ebenso müssen alle 3 roten Kontrolllinien erscheinen.

Achtung: Die Farbintensität der Testlinie kann schwächer oder stärker sein als die der Kontrolllinie und zwischen rosa und rot variieren.

Nachweisbare Drogen (positiv):

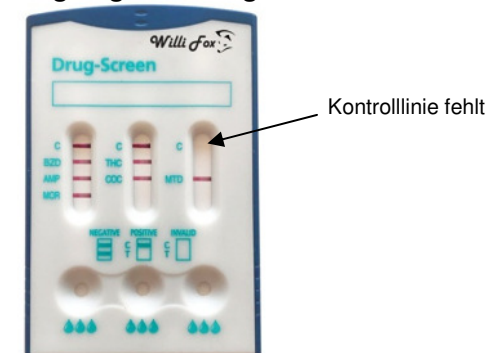


z.B. hier: positiver Nachweis auf Cocaine

Neben **einem oder mehreren** der 6 Kürzel (3 Buchstaben) für eine Droge erscheint jeweils **keine rote Testlinie**. Der Kürzel neben der fehlenden Testlinie weist jeweils auf die konsumierte Droge hin.

Achtung: Selbst eine nur leichte rosa Verfärbung der Testlinie muss, wenn sie innerhalb der Auswertungszeit (3 bis 10 Minuten) abgelesen wurde, als negativ interpretiert werden!

Ungültiges Testergebnis:



Kontrolllinie fehlt

Keine rote Linie erscheint in einer oder mehreren Kontrollregionen (C).

Der Test ist ungültig und sollte wiederholt werden!