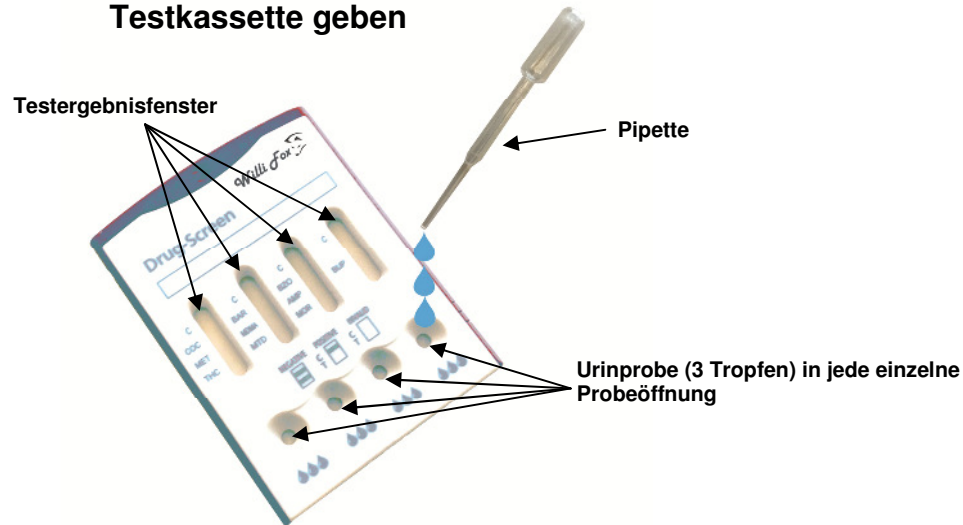


# Kurzanleitung Multidrogen-Tropftest (10 Drogennachweise)

1. Je 3 Tropfen Urin in jede Probeöffnung der waagrecht liegenden Testkassette geben

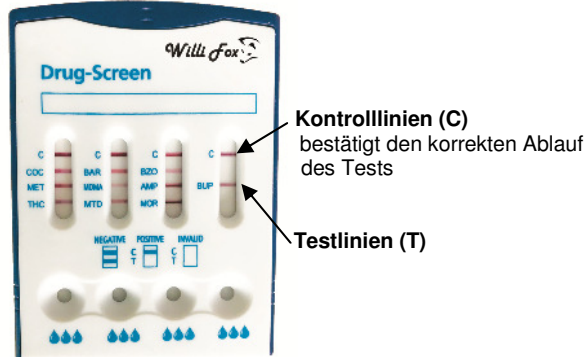
2. Nach 3 - 5 Minuten ablesen



**Achtung:** Auf keinen Fall länger als 10 Minuten warten mit dem Ablesen!

## 3. Testergebnisse ablesen:

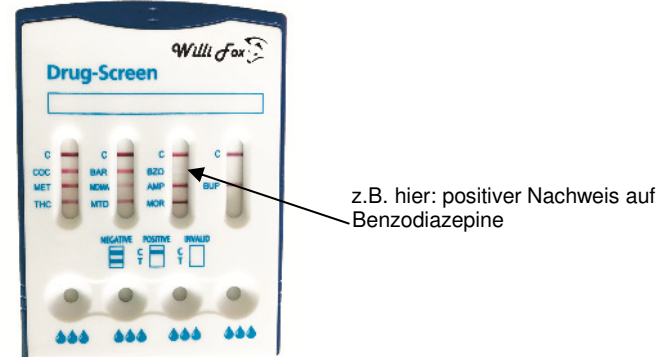
Keine nachweisbaren Drogen (negativ):



Neben jedem der 10 Kürzel (3 Buchstaben) für eine Droge erscheint jeweils **eine rote Testlinie**. Ebenso müssen alle 4 roten Kontrolllinien erscheinen.

Achtung: Die Farbintensität der Testlinie kann schwächer oder stärker sein als die der Kontrolllinie und zwischen rosa und rot variieren.

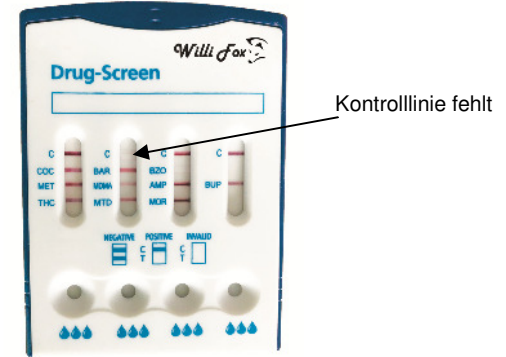
Nachweisbare Drogen (positiv):



Neben **einem oder mehreren** der 10 Kürzel (3 Buchstaben) für eine Droge erscheint jeweils **keine rote Testlinie**. Der Kürzel neben der fehlenden Testlinie weist jeweils auf die konsumierte Droge hin.

Achtung: Selbst eine nur leichte rosa Verfärbung der Testlinie muss, wenn sie innerhalb der Auswertungszeit (3 bis 10 Minuten) abgelesen wurde, als negativ interpretiert werden!

Ungültiges Testergebnis:



**Keine rote Linie erscheint in einer oder mehreren Kontrollregionen (C).**

Der Test ist ungültig und sollte wiederholt werden!